

INFORME DE VIOLACIÓN DE DERECHOS HUMANOS DEPARTAMENTO DEL CAUCA AÑO 2002

CONTENIDO

A.- Situación actual a enero de 2003

- Análisis
- Mapa presencia de las AUC en el Cauca

B.- 1997-2003: Un quinquenio de desplazamiento continuo en el Cauca

- Anexo. Estadística población desplazada departamento del Cauca (1997-enero 2003)

C.- Alternativas sociales y organizativas ante el conflicto social y armado

D.- Informe cuantitativo de asesinatos en el Cauca 2002

- Anexos. Gráficos

1	POPAYAN	11	EL Tambo	21	Morales	31	Santander
2	Almaguer	12	Jambolo	22	Piendamó	32	Toribio
3	Argelia	13	Guapi	23	Páez (Belalcazar)	33	Silvia
4	Balboa	14	Inza	24	Patia (El Bordo)	34	Sotara
5	Bolivar	15	Jambolo	25	Piamonte	35	Suarez
6	Buenos aires	16	La Sierra	26	Piendamó	36	Timbiquí
7	Cajibío	17	La Vega	27	Puerto Tejada	37	Timbio
8	Caldono	18	Lopez De Micay	28	Purace	38	Toribio
9	Coloto	19	Mercaderes	29	Rosás	39	Totoro
10	Corinto	20	Miranda	30	San Sebastian	40	Villa Rica
						41	Sucre

INFORME DE VIOLACIÓN DE DERECHOS HUMANOS DEPARTAMENTO DEL CAUCA AÑO 2002

A.- SITUACIÓN ACTUAL A ENERO DE 2003

El proceso social que ha caracterizado a nuestro departamento desde hace decenas de años, pero más aún hoy, cuando desde disímiles ángulos de la participación comunitaria, las organizaciones sociales y comunitarias seguimos insistentes en que solo a través de la **unidad popular** y la búsqueda incansable de vida digna para nuestras comunidades, es que realmente podremos avanzar en la construcción de democracia participativa, paz y defensa de los derechos humanos en su integralidad.

El último informe que presentamos varias de las organizaciones sociales y de Derechos Humanos en el mes de febrero del año 2002, enmarca el contexto social, económico y político del momento y que en sus aspectos fundamentales no dista del actual momento, con la connotación de su agravamiento constante y una marcada polarización del conflicto socio-político y armado en nuestro departamento. Este informe igualmente nos mostró el alto grado de violación del derecho a la vida y como ésta viene llegando a los índices más extremos de depreciación, donde el Estado Colombiano que es el responsable de la vida y seguridad de sus ciudadanos, no ejerce los mandatos y preceptos constitucionales que son su razón de ser.

Desde el mes de febrero del año 2002 hasta nuestros días y como lo hace evidente este nuevo informe que presentamos ante la comunidad nacional e internacional, para las organizaciones sociales, campesinas, indígenas, sindicales, magisteriales, de mujeres, de derechos humanos y ambientales, así como para el trabajo alternativo que se está haciendo, desde el gobierno del Taita FLORO TUNUBALA y su programa de "Todos en Minga por el Cauca", es preocupante cómo estos esfuerzos están atravesados por una constante de guerra sucia, paramilitarismo, militarismo y posiciones políticas autocráticas, tales como la del actual presidente Uribe, quien hoy implementa con todo el rigor las políticas generadas desde el modelo neoliberal, el Fondo Monetario Internacional, la Banca Mundial y Washington.

Como podemos apreciar en las estadísticas anexas a éste informe, es inocultable cómo en el departamento del Cauca, lo que se viene dando es una masacre constante del derecho a la vida. Los diarios asesinatos que suman cerca de cuatrocientas víctimas, promedian más de una muerte por día durante el año 2002, algo que es ignominioso para cualquier ser humano, pero que parece

carecer de importancia para nuestros gobernantes centrales y aquellos que los definen desde la superpotencia norteamericana.

El año 2002 en nuestro Departamento, muestra un demencial desarrollo de las fuerzas y prácticas paramilitares en los municipios del norte: Santander de Quilichao, Caloto, Corinto, Miranda, Puerto Tejada; municipios del centro: Popayán, El Tambo, Timbio; y municipios del sur como Patía y Mercaderes principalmente.

Asesinatos selectivos a personas con antecedentes judiciales, líderes sociales, menores de edad, personas con supuestos vínculos con la insurgencia, conductores y comerciantes que no colaboran con los paramilitares, en fin, todo aquel que difiera de esos comportamientos violentos y sucios o sale desplazado de la zona en el mejor de los casos, o cae asesinado en la zona rural, en la cabecera municipal o en el sitio que escojan estos grupos paramilitares, quienes con el visto bueno de la policía o del ejército pueden cometer los crímenes e ilícitos que les parezca. Es de anotar que en la mayoría de los casos las víctimas son torturadas y muertas con tiro de gracia en la cabeza con arma corta. A las víctimas es imposible hacerles el levantamiento, porque los victimarios se oponen y a través del terror impiden algún contacto inmediato con las víctimas; de igual forma, debido al temor de sus familiares por posibles represalias posteriores, estos muertos no pasan por el trámite de medicina legal.

La extensión del accionar paramilitar si la comparamos con la de hace dos años, es mucho mas grande, hoy los paramilitares en el norte del Cauca se desplazan libremente por los municipios de Santander de Quilichao (que es su principal centro de concentración y despliegue) en una relación directa con el municipio de Jamundí (Valle del Cauca), Caloto, Miranda, Corinto, Puerto Tejada, Villa Rica, los cuales son municipios donde habita mayor población afrocolombiana y con una cercana vecindad con grandes ingenios azucareros e intereses capitalistas de empresas fundamentalmente del vecino departamento, el Valle del Cauca. Es de anotar que estos sectores industriales y poderosos de la región tienen que ver con la llegada de las AUC (Autodefensas Unidas de Colombia) al Cauca, pues conjuntamente con políticos tradicionales, ganaderos y la Tercera Brigada del Ejército Colombiano con sede en Cali (Valle del Cauca) fueron de la iniciativa y la política de introducir estos grupos inicialmente al norte e irlos desplazando luego al noroeste y centro del departamento. Igualmente han pretendido asentar estos grupos paramilitares en municipios del nororiente como Toribío, Jambaló y Silvia que son de mayoría indígena, con objetivos concretamente militares, los cuales han encontrado una enconada resistencia indígena en resguardos y cabildos y sus organizaciones sociales, lo que viene generando un tenso clima de asesinatos

masivos, selectivos de líderes y personas de estos municipios con la connivencia y en algunos casos, participación directa de la fuerza pública.

En la zona noroccidental, desde el mes de septiembre del 2002 se escuchan rumores de una nueva arremetida paramilitar en la zona del Naya y López de Micay, situación que es de pleno conocimiento de las autoridades, ya que los continuos patrullajes de las Fuerzas Militares advierten este peligro en la zona. Igualmente hacia la costa pacífica caucana en los municipios de Timbiquí y Guapi se ha denunciado la presencia de las AUC que comienzan a sembrar el pánico en sus habitantes afrocolombianos e indígenas. Las redes de cooperantes vienen siendo implementadas con mucha eficacia desde municipios desde el sur del Valle como Jamundí, Buenaventura y Suárez, Buenos Aires y Santander en el Cauca y hoy se vuelven bastión de la guerra contrainsurgente pero también de la guerra sucia del paramilitarismo.

En los municipios de El Tambo y Timbio, las AUC tienen varios campamentos en las zonas rurales, pero también hacen presencia con mucha facilidad en las cabeceras municipales. En gran forma los grupos paramilitares controlan estos puntos de la geografía caucana, realizan retenes ilegales en las diferentes vías terciarias y secundarias de estos municipios, asaltando los pasajeros, los transportadores e igualmente las tiendas, las bombas de gasolina, las continuas extorsiones y diferentes medios de obtención ilícita de recursos económicos que los utilizan en licor, droga y prostitución. Esta situación vislumbra un gris futuro para estas comunidades, ya que la respuesta estatal ha sido mínima, y solo hasta ahora (desde el mes de septiembre), la Fiscalía General de la Nación ha logrado delegar investigadores obteniendo algunas detenciones de jefes y militantes de las AUC.

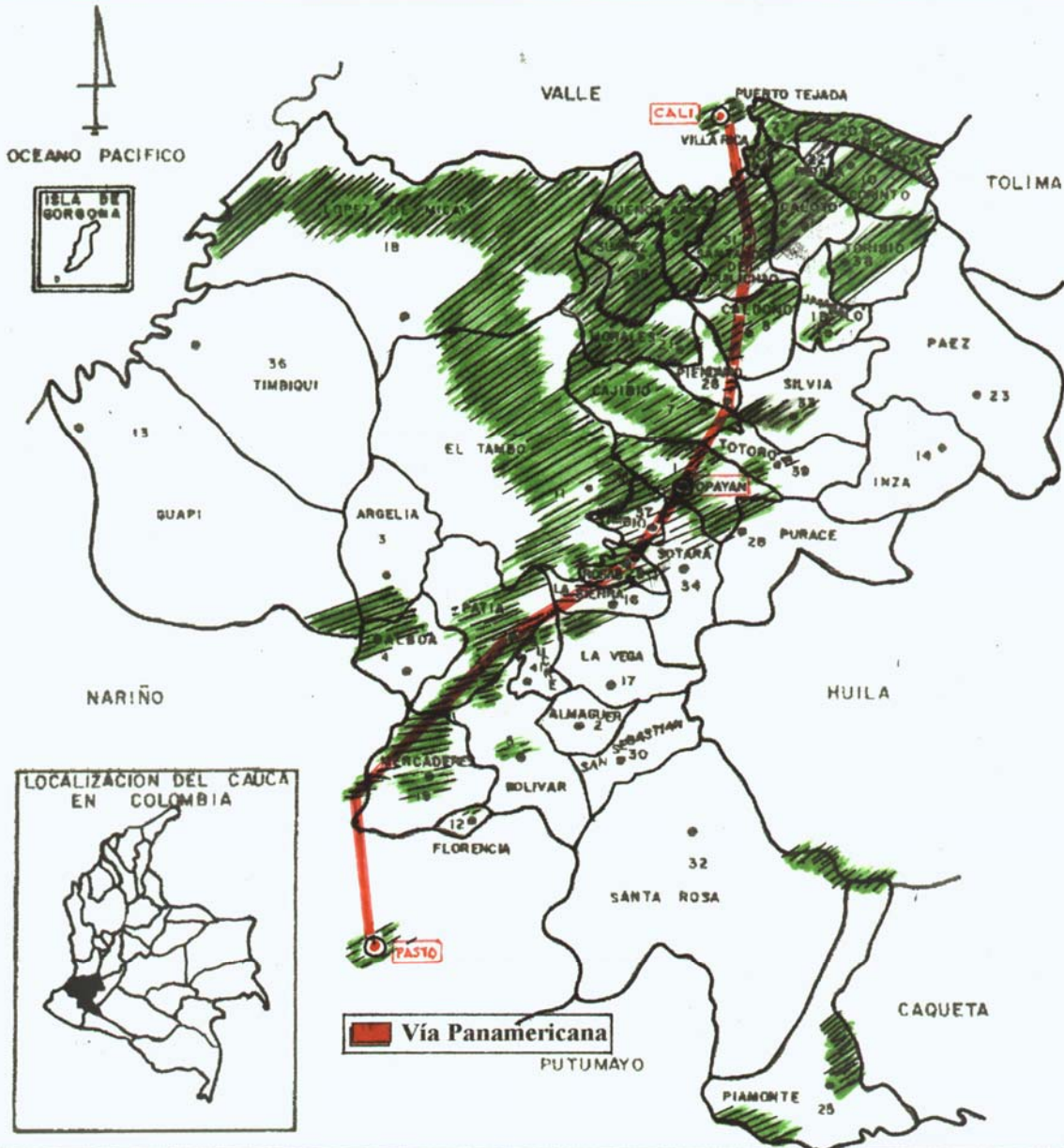
También en la zona centro y en los municipios de Cajibío, Morales y Piendamó la presencia de las AUC aunque ha bajado su perfil se sostiene y campea tranquilamente fundamentalmente en las capitales municipales. Los habitantes y las autoridades civiles y militares de estos municipios, tienen detectados los movimientos, vehículos y diferentes formas de desplazamiento de estos grupos ilegales, pero el temor hace que no se denuncie ni se enfrente a estos peligrosos delincuentes paramilitares.

Respecto al municipio de Popayán, la situación de guerra sucia, presencia paramilitar, "limpieza social", amenazas, hostigamientos, patrullajes nocturnos en la periferia de la ciudad, se están haciendo cada vez en forma más constante, a pesar de las denuncias permanentes de las organizaciones sociales y de derechos humanos. Es de resaltar que un gran número de víctimas del municipio y la ciudad capital son jóvenes de los barrios populares. El Gobierno Departamental, la

Consejería de Paz Departamental, las organizaciones sociales y de derechos humanos, hoy denuncian el desplazamiento de 11.438 personas que se encuentran en Popayán y 1.622 personas mas diseminadas en el resto del departamento, fundamentalmente en las cabeceras municipales mas importantes para un total de 13.060 personas, afectadas por el conflicto que llegan a la ciudad de Popayán y cabeceras como Santander de Quilichao, El Bordo, Piendamó, Timbío en busca de ayuda estatal, refugio y protección para sus vidas y la de sus familiares. Situación que coloca al Departamento y al municipio de Popayán en graves dificultades socioeconómicas, ante las cuales tampoco existe una respuesta concreta del Estado central y que agudiza el conflicto social y político en la región del Suroccidente Colombiano.

Los municipios del Macizo Colombiano y sur del Cauca, por encontrarse en una zona estratégica ambiental y militarmente, se puede concluir, serán objeto de una arremetida militar muy fuerte por parte de las fuerzas oficiales, con batallones especializados de alta montaña, soldados campesinos, red de informantes, entre otros medios de guerra contrainsurgente, que hoy tienen bajo una expectativa negativa a más de 300.000 habitantes en quince municipios que durante toda su historia de vida además del olvido estatal han sido duramente golpeados por la violencia social y política. Muchos municipios del Macizo Colombiano son abatidos hoy por las fumigaciones y la estrategia antiterrorista del Plan Colombia y del Estado Colombiano, y promoviendo movilizaciones y luchas por la dignidad, la soberanía y la defensa de los derechos que vienen generando un gran descontento popular en las comunidades campesinas e indígenas humanos y del medio ambiente. Respecto al fenómeno paramilitar, el asentamiento de las AUC continúa su desarrollo en municipios como Timbio, Rosas, Patía, Mercaderes, que son municipios atravesados por la carretera Panamericana, principal vía departamental y nacional. Desde el mes de junio de 2002 las AUC vienen tratando de adentrarse en el Macizo Colombiano y han hecho patrullajes en vehículos en los municipios de La Sierra; La Vega; San Lorenzo, Boquerón, Palmitas, Guayabillas (Bolívar); Sotará; Patía (vía Panamericana); Balboa; Argelia; Florencia; San Pablo, La Cruz, Génova, San Lorenzo, Taminango (Nariño) y aproximando sus campamentos en municipios como Bolívar (vía Guayabillas-Carbonera), Patía (El Hoyo-donde han habido combates con la insurgencia), Mercaderes (San Joaquín), La Unión (Nariño), Piamonte (en la baja bota caucana).

PRESENCIA AUC AÑO 2001 A FEB. 2002 - DEPARTAMENTO DEL CAUCA



1	POPAYAN	11	EL Tambo	21	Morales	31	Santander
2	Almaguer	12	Florencia	22	Padilla	32	Santa Rosa
3	Argelia	13	Guapi	23	Paez (Belalcazar)	33	Silvia
4	Balboa	14	Inza	24	Patia (El Bordo)	34	Solara
5	Bolivar	15	Jambalo	25	Piamonte	35	Suarez
6	Buenos aires	16	La Sierra	26	Piendamio	36	Timbiqui
7	Cajibío	17	La Vega	27	Puerto Tejada	37	Timbio
8	Caldono	18	Lopez De Micay	28	Purace	38	Toribio
9	Caloto	19	Mercaderes	29	Rosas	39	Totoro
10	Corinto	20	Miranda	30	San Sebastian	40	Villa Rica
						41	Sucre

B.- 1997 - 2003: UN QUINQUENIO DE DESPLAZAMIENTO CONTINUO EN EL CAUCA

El informe oficial de la Red de Solidaridad Social- Unidad Territorial Cauca, sobre población desplazada arroja unos exorbitantes datos de personas y familias expulsadas por el conflicto social y armado que afectan ostensiblemente la situación socioeconómica del departamento del Cauca y su capital Popayán.

El informe suma en total 13.060 personas expulsadas frente a 16.989 personas recepcionadas, lo que hace mas grave la problemática social, pues muestra seguramente que 3.929 personas que se están asentando en el Cauca provienen de otros departamentos vecinos que igualmente están arrojando familias afuera de sus geografías.

Para el Gobierno Departamental, pero más para su capital Popayán, esta situación estimula la crisis ahondando el déficit territorial interno y la deuda económica, tensionando con mucha fuerza el momento social y político y al departamento en uno de sus puntos más críticos de toda su historia conflictual. El departamento del Cauca para ser gráficos es una "bomba social de tiempo a punto de estallar".

El Estado Colombiano y el gobierno actual del Presidente Uribe Vélez, a cambio de incentivar cada vez más el desplazamiento y si quisiera disminuir el conflicto en las regiones, debería de inmediato considerar el problema del desplazamiento como de alto contenido problémico al cual hay que ofrecerle soluciones políticas, pero fundamentalmente económicas y de inversión social, para que las familias desplazadas puedan creer y legitimar realmente los programas de retorno con los que juega el gobierno nacional y su instrumento, la Red de Solidaridad Social, y que no son mas que una burla para los millones de desplazados que hoy tiene el país.

El retorno únicamente es posible con planes sociales de inversión económica para la paz y no para el desarrollo infrenable de la guerra que ejecuta el actual gobierno.



PRESIDENCIA DE LA REPÚBLICA
DEPARTAMENTO DEL CAUCA

ESTADÍSTICA POBLACION DESPLAZADA DEPARTAMENTO DEL CAUCA DESDE AÑO 1997 - ENERO 10 DE 2003

No	MUNICIPIO	No HOGARES REC	No PERSONAS REC	PORCENTAJE %	No HOGARES EXP	No PERSONAS EXP	PERCENTAJE %
1	ALMAGUER	1	4	0,02	36	109	0,83
2	ARGELIA	1	6	0,04	122	365	2,79
3	BALBOA	8	41	0,24	19	58	0,44
4	BOLIVAR	23	91	0,54	214	643	4,92
5	BUENOS AIRES	23	93	0,55	289	868	6,65
6	CAJIBIO	17	69	0,41	663	1989	15,23
7	CALDONO	10	41	0,24	16	49	0,38
8	CALOTO	12	48	0,28	22	66	0,51
9	CORINTO	11	42	0,25	35	105	0,80
10	EL TAMBO	235	940	5,53	1263	3788	29,00
11	FLORENCIA	3	10	0,06	16	49	0,38
12	GUAPI	181	725	4,27	28	84	0,64
13	INZA	1	5	0,03	13	40	0,31
14	JAMBALO	0	0	0,00	14	41	0,31
15	LA SIERRA	1	3	0,02	110	329	2,52
16	LA VEGA	2	8	0,05	301	902	6,91
17	LOPEZ	4	16	0,09	18	54	0,41
18	MERCADERES	157	626	3,68	87	261	2,00
19	MIRANDA	57	228	1,34	69	208	1,59
20	MORALES	9	36	0,21	46	138	1,06
21	PADILLA	0	0	0,00	1	3	0,02
22	PAEZ	1	4	0,02	30	91	0,70
23	PATIA	107	426	2,51	99	298	2,28
24	PIAMONTE	1	5	0,03	46	139	1,06
25	PIENDAMO	63	253	1,49	11	33	0,25
26	POPAYAN	2860	11438	67,33	91	273	2,09
27	PUERTO TEJADA	23	91	0,54	11	33	0,25
28	PURACE	0	0	0,00	41	122	0,93
29	ROSAS	18	71	0,42	75	225	1,72
30	SAN SEBASTIAN	0	0	0,00	41	124	0,95
31	SANTA ROSA	0	0	0,00	46	137	1,05
32	SANTANDER DE QUILICHAO	193	772	4,54	54	161	1,23
33	SILVIA	5	18	0,11	14	43	0,33
34	SOTARA	2	7	0,04	26	77	0,59
35	SUAREZ	0	0	0,00	32	97	0,74
36	TIMBIO	62	248	1,46	85	256	1,96
37	TIMBIQUI	152	606	3,57	242	726	5,56
38	TORIBIO	4	13	0,08	10	31	0,24
39	TOTORO	1	1	0,01	12	36	0,28
40	VILLA RICA	1	4	0,02	1	9	0,07
		4246	16989	100	4351	13060	100

RED DE SOLIDARIDAD SOCIAL
UNIDAD TERRITOTIAL CAUCA

C.- ALTERNATIVAS SOCIALES Y ORGANIZATIVAS ANTE EL CONFLICTO SOCIAL Y ARMADO

Ante la difícil situación que atraviesa el departamento del Cauca, las organizaciones sociales, comunitarias y de derechos humanos vienen trabajando en torno a cuatro prioridades:

1. Defensa de la vida digna y los siguientes componentes:
 - ✓ Salida negociada al conflicto social y armado y diálogos regionales.
 - ✓ Garantía de los derechos humanos y del DIH.
 - ✓ Contra el desplazamiento forzoso y por el retorno de las comunidades a su sitio de origen.
 - ✓ Contra el Plan Colombia, las fumigaciones y el militarismo de la sociedad.
 - ✓ Contra el ALCA, el alto costo de vida, el alza de los servicios públicos.
 - ✓ Por proyectos sociales de inversión, vivienda, educación y salud.
 - ✓ Por soberanía alimentaria y contra los transgénicos.

2. Defensa y control del territorio y las siguientes estrategias:
 - ✓ Identificación de las zonas de mayor intensidad del conflicto.
 - ✓ Autonomía social y zonas de protección o de refugio (seguridad alimentaria, comunicaciones, etc.)
 - ✓ Prevención al desplazamiento debido al conflicto armado y al paramilitarismo.
 - ✓ Territorios de diálogos, concertación y convivencia (Las Marías).
 - ✓ Resistencia comunitaria al modelo y el conflicto social y armado.
 - ✓ Respecto a la deuda pública de nuestros Departamentos, lucha por la renegociación, el no pago, la moratoria o su condonación.

3. Defensa, control y fortalecimiento de nuestras organizaciones sociales:
 - ✓ Cumplimiento a los Acuerdos firmados por el Estado y las organizaciones sociales a través de diferentes movilizaciones sociales.
 - ✓ Movilización social, regional, nacional y andina.
 - ✓ Unidad de las organizaciones sociales a nivel departamental, regional, nacional y latinoamericano.
 - ✓ Relación con la comunidad internacional.
 - ✓ Creación de estrategias de comunicación nacionales e internacionales.
 - ✓ Gobernabilidad y lucha política.

4. Proceso de construcción de la región surcolombiana.

- ✓ Concepto, visión y métodos sobre la construcción de la región surcolombiana.
- ✓ Plan alterno y plan sur.
- ✓ Identidades regionales.
- ✓ Intercambio cultural social y político entre departamentos del sur.

Lo anterior es un plan de trabajo claro desde las organizaciones sociales y el movimiento popular hacia la lucha por la paz, la construcción de vida digna, de región y de país. No es una mera propuesta, es un plan de acción desde la visión de la lucha integral por los derechos humanos, contra el modelo neoliberal, por nuestra soberanía nacional, la defensa de la vida y de nuestros territorios.

COMISIÓN DE DERECHOS HUMANOS CIMA – FUNDECIMA
COMISIÓN DE DERECHOS HUMANOS CUT - CAUCA

Popayán, enero 2003

INFORME CUANTITATIVO DE ASESINATOS EN EL CAUCA AÑO 2002

FECHA	MUNICIPIO	OCUPACIÓN	N.N	MUERTOS	HERIDOS	CAUSA DE MUERTE			SEXO		EDAD (años)	
						ARMA BLANCA	ARMA DE FUEGO	TORTURA	M	F		
Enero 3 de 2002	Mercaderes	Agricultor		1			X		X		27	
Enero 6 de 2002	Patía			2			X		X			
						X		X		26		
Enero 9 de 2002	El Tambo			1			X		X		30	
	Caloto			2			X		X		22	
Agricultor							X		X		28	
Enero 10 de 2002	Timbio	Agricultor		1			X		X		37	
	Corinto			1			X		X		35	
Enero 11 de 2002	Santander			1			X		X		25	
	Popayán			2			X		X		27	
					1		X		X		18	
							X		X		20	
Enero 12 de 2002	Timbio	Lider social		1			X	X	X		42	
Enero 14 de 2002	Popayán			2			X		X		34	
							X		X		32	
						2		X		X		45
								X		X		35
	Patía	Locutor de programa cristiano		2			X		X		35	
									X		Niña	
Enero 15 de 2002	Patía	Mecánico		2			X		X		38	
		Mayordomo					X		X		59	
	Puerto Tejada			1					X		58	
Enero 18 de 2002	Caloto			1			X		X		23	

	Morales			2			X		X		50
							X		X		26
					1		X		X		33
Enero 20 de 2002	Popayán			4			X			X	54
							X		X		28
							X		X		19
							X		X		37
Enero 22 de 2002	Miranda			2			X		X		35
							X		X		30
	Timbío			1			X		X		23
	Popayán			5		X			X		28
							X		X		19
							X		X		18
							X		X		24
							X		X		19
	La Vega			1		X			X		28
Enero 24 de 2002	Patía		X	2			X		X		
			X						X		
Enero 25 de 2002	Popayán	Comerciante		1		X			X		57
	Morales			2		X		X	X		22
						X		X	X		48
	El Tambo			1			X		X		61
Enero 26 de 2002	Santander			3			X		X		43
							X		X		31
							X		X		28
	Corinto			2		X		X	X		23
						X		X	X		16
	Rosas			2			X		X		30
							X		X		

Enero 28 de 2002	Timbio	Agricultor		2			X		X		51
							X	X		X	23
	Balboa			2			X		X		Niño
							X		X		80
	Coconuco			1			X			X	18
	Belalcazar			1			X		X		39

FECHA	MUNICIPIO	OCUPACIÓN	N.N	MUERTOS	HERIDOS	CAUSA DE MUERTE			SEXO		EDAD (años)
						ARMA BLANCA	ARMA DE FUEGO	TORTURA	M	F	
Febrero 3 de 2002	Timbio			1			X		X		32
	Rosas			1			X		X		19
	Popayán			3			X		X		16
					X		X		20		
Febrero 7 de 2002	Popayán		X	4			X	X	X		
			X				X	X	X		
			X				X	X	X		
			X				X	X	X		
Febrero 9 de 2002	El Tambo			1			X	X	X		19
	Popayán	Desempleado		1			X		X		22
Febrero 11 de 2002	Timbio			1			X		X		25
Febrero 17 de 2002	Patía			1			X		X		33
	Santander			1			X		X		44
Febrero 18 de 2002	Popayán			1			X		X		17
Febrero 19 de 2002	Popayán			1			X		X		31
Febrero 22 de 2002	Timbio		X	1			X	X	X		
Febrero 23 de 2002	Timbio		X	1			X		X		
	Popayán			2			X		X		36

							X		X	
	Rosas			1			X		X	18
	Santander			1			X		X	22
Febrero 24 de 2002	Timbio		X	1			X		X	
	Patía		X	2			X		X	
			X				X		X	
	Timbio		X	1			X		X	
Febrero 25 de 2002	Piendamó		X	3			X		X	
			X				X		X	
			X				X		X	
Febrero 26 de 2002	Patía			1			X		X	43

FECHA	MUNICIPIO	OCUPACIÓN	N.N	MUERTOS	HERIDOS	CAUSA DE MUERTE			SEXO		EDAD (años)
						ARMA BLANCA	ARMA DE FUEGO	TORTURA	M	F	
Marzo 1 de 2002	Balboa			2			X	Tortura	X		18
							X		X		21
Marzo 5 de 2002	Timbio		X	3			X		X		
							X		X		
							X		X		
	Patía			2			X		X	23	
						X		X	21		
Marzo 9 de 2002	Patía			1			X		X	50	
Marzo 14 de 2002	Timbio		X	1			X		X		
Marzo 15 de 2002	Santander			1			X		X	27	
Marzo 16 de 2002	Timbio			1			X		X	47	
	Puerto Tejada			1			X		X	42	
Marzo 17 de 2002	El Tambo			1			X		X	40	

Marzo 20 de 2002	Timbio			1			X		X	45
Marzo 21 de 2002	Popayán	Comerciante		1			X		X	48
Marzo 23 de 2002	Mercaderes		X	4			X		X	
			X				X		X	
			X				X		X	
			X				X		X	
	Balboa	Agricultor		1			X		X	35
Marzo 24 de 2002	Padilla		X	2			X		X	
			X				X	X	X	
Marzo 25 de 2002	Popayán	Vendedor plaza de mercado		1			X	X	X	22
Marzo 26 de 2002	Corinto	Indígena		4			X		X	53
		Indígena					X		X	35
		Indígena					X		X	32
		Indígena					X		X	32
	Patía			1			X		X	44
	Popayán		X	1			X		X	
El Tambo				2			X		X	
						X			X	19
Marzo 27 de 2002	Mercaderes		X	1				X	X	
	Popayán		X	1			X		X	
	Rosas	Excalde de Rosas		1			X		X	38
Marzo 30 de 2002	Popayán			1			X		X	40
	Timbio	Comerciante		1			X		X	45
	Patía			1			X		X	19
	Timbio			1			X		X	29
Marzo 31 de 2002	Patía	Comerciante		3			X		X	32
		Comerciante					X		X	32
		Comerciante					X		X	40

FECHA	MUNICIPIO	OCUPACIÓN	N.N	MUERTOS	HERIDOS	CAUSA DE MUERTE			SEXO		EDAD (años)
						ARMA BLANCA	ARMA DE FUEGO	TORTURA	M	F	
Abril 1 de 2002	El Tambo			1			X		X		
	Santander			1		X			X		15
Abril 3 de 2002	Popayán			1			X		X		45
	Santander			1			X		X		17
Abril 7 de 2002	Popayán			1			X		X		
	Santander			1			X		X		39
Abril 8 de 2002	Patía	Docente		1			X		X		36
	Popayán			1			X		X		21
	Timbio			1		X			X		22
	Corinto			1			X		X		28
	Balboa			1			X		X		29
Abril 9 de 2002	Popayán			1			X		X		21
	Patía			1			X		X		49
Abril 11 de 2002	Timbiquí			3			X		X		
	Popayán			1			X		X		
Abril 12 de 2002	Santander			1			X			X	33
Abril 13 de 2002	Popayán	Docente		1			X		X		46
Abril 14 de 2002		Vigilante		1			X		X		28
Abril 15 de 2002	Patía			2			X		X		22
						X		X		20	
	Caloto			1			X		X		24
Abril 16 de 2002	Patía			2			X		X		25
						X		X		25	
Abril 21 de 2002	Popayán			1		X			X		35
Abril 22 de 2002	Popayán			1			X		X		31

	Miranda			1			X		X	
Abril 25 de 2002	Santander			1			X		X	22
Abril 26 de 2002	Popayán			1			X		X	23
Abril 28 de 2002	Santander			1			X		X	27
	Tímbo		X	3			X	X	X	

FECHA	MUNICIPIO	OCUPACIÓN	N.N	MUERTOS	HERIDOS	CAUSA DE MUERTE			SEXO		EDAD (años)
						ARMA BLANCA	ARMA DE FUEGO	TORTURA	M	F	
Mayo 3 de 2002	Santander			2		Niños muertos por manipulación de granada					12 6
Mayo 5 de 2002	Patía			1			X		X		21
Mayo 6 de 2002	López de Micay		X	1			X		X		
Mayo 9 de 2002	Puerto Tejada	Inspector IMPEC		1			X		X		35
Mayo 10 de 2002	Patía			1			X		X		26
Mayo 11 de 2002	Tímbo			1			X		X		28
Mayo 12 de 2002	Silvia			1			X		X		32
Mayo 13 de 2002	Corinto			1			X		X		28
	Popayán			3			X		X		28
			X				X		X		31
Mayo 14 de 2002	Tímbo			1			X		X		33
Mayo 15 de 2002	Santander			1				X		X	16
	Corinto			2			X		X		25
						X		X		23	
	Popayán	Gobernador cabildo		1		X			X		34
Mayo 19 de 2002	Popayán			2		X			X		42
						X		X		27	
Mayo 24 de 2002	El Tambo	Concejal		1			X		X		

Mayo 29 de 2002	Puerto Tejada			1			X		X	26
Mayo 30 de 2002	Timbio		X	2			X	X	X	
			X				X	X	X	

FECHA	MUNICIPIO	OCUPACIÓN	N.N	MUERTOS	HERIDOS	CAUSA DE MUERTE			SEXO		EDAD (años)	
						ARMA BLANCA	ARMA DE FUEGO	TORTURA	M	F		
Junio 1 de 2002	El Tambo	Conductor		2			X		X		27	
		Ayudante conductor					X		X		23	
Junio 3 de 2002	Corinto			1			X					
				7			X					
							X					
							X					
							X					
							X					
							X					
							X					
						13						
						1						
		Patía		X	4			X		X		25
				X				X				
				X				X				
							X					
	Puerto Tejada			2			X		X		28	
							X		X		30	
	Patía			1			X					
Junio 5 de 2002	El Tambo			1			X		X		27	
	Timbio			4			X					
			X				X					

			X				X			
			X				X			
	Santander			1			X		X	20
	Caloto			3			X		X	25
			X					X		X
			X				X			
Junio 6 de 2002	Popayán	Corresponsal Radio Super		1			X		X	28
Junio 7 de 2002	Cajibío			1			Muerte por manipulación de explosivo abandonado		X	16
Junio 8 de 2002	Popayán	Taxista		1			X		X	31
Junio 9 de 2002	Mercaderes			2			X		X	21
			X				X		X	
Junio 10 de 2002	El Tambo		X	1			X		X	
Junio 11 de 2002	Patía			1			X		X	32
					1		X		X	26
	Santander			1			X		X	31
Junio 15 de 2002	Popayán			1			X		X	21
Junio 16 de 2002	Popayán			1			X		X	22
	Mercaderes			1			X		X	28
	Patía			1			X		X	35
Junio 17 de 2002	Timbio			1			X		X	35
Junio 19 de 2002	Santander			1			X		X	27
Junio 20 de 2002	Timbio			1			X		X	48
Junio 21 de 2002	El Tambo			1			X	X	X	28
	Santander			1			X		X	38
Junio 22 de 2002	Mercaderes			1			X	X	X	20
	Patía		X	1				X	X	
	Puerto Tejada			1			X		X	18
Junio 23 de 2002	El Tambo			1			X		X	58

Junio 24 de 2002	Mondomo			1			X		X		22
Junio 25 de 2002	Popayán			1			X		X		40
Junio 26 de 2002	Popayán			1				X	X		62
	Corinto		X	2			X	X	X		
			X					X	X	X	
Junio 27 de 2002	Popayán			1				X	X		21
Junio 28 de 2002	Popayán			1		X				X	14
	Rosas		X	2				X	X		
			X						X	X	
Junio 29 de 2002	Popayán			3			X		X		24
							X		X		24
							X		X		42
	Bolívar			1			X		X		42
Junio 30 de 2002	Popayán			1			X		X		24

FECHA	MUNICIPIO	OCUPACIÓN	N.N	MUERTOS	HERIDOS	CAUSA DE MUERTE			SEXO		EDAD (años)
						ARMA BLANCA	ARMA DE FUEGO	TORTURA	M	F	
Julio 1 de 2002	Popayán			2			X		X		39
							X		X		31
Julio 6 de 2002	Popayán			1			X		X		22
Julio 7 de 2002	Puerto Tejada			1			X		X		22
	Piendamó		X	2			X		X		
			X					X		X	
Julio 8 de 2002	Popayán			1			X		X		33
Julio 9 de 2002	Patía			1			X		X		44
Julio 11 de 2002	Popayán			1			X		X		22
	Balboa			2			X		X		24
							X		X		21

	Popayán			2			X		X		25
							X		X		34
Julio 13 de 2002	Piendamó			2			X			X	43
							X		X		53
Julio 19 de 2002	Popayán			1			X		X		25
Julio 20 de 2002	El Tambo			2			X		X		14
								X		X	
	Santander			1			X		X		24
Julio 21 de 2002	Popayán			4			X		X		22
							X		X		23
							X		X		25
		X				X		X			
	Buenos Aires			1			X		X		24
Julio 22 de 2002	Popayán			1		X		X		X	22
	Santander			2			X		X		30
							X		X		20
	Patía			1				X	X		62
	Caloto			2				X		X	
								X		X	
Julio 26 de 2002	Caloto			1			X		X		24
Julio 27 de 2002	Patía		X	1			X		X		
	Popayán			1			Muerto por artefacto explosivo			X	23
Julio 29 de 2002	Puerto Tejada			1			X		X		54
	Mercaderes			1			X		X		53
Julio 30 de 2002	Popayán	Líder popular		1			X		X		73
	El Tambo			1			X		X		25
	Patía			1			X	X	X		

FECHA	MUNICIPIO	OCUPACIÓN	N.N	MUERTOS	HERIDOS	CAUSA DE MUERTE			SEXO		EDAD (años)
						ARMA BLANCA	ARMA DE FUEGO	TORTURA	M	F	
Agosto 4 de 2002	Caloto			1			X		X		45
Agosto 3 de 2002	Popayán				1		X			X	45
Agosto 8 de 2002	Popayán				1	Herido por artefacto explosivo			X		
Agosto 10 de 2002	Popayán			1			X		X		
Agosto 12 de 2002	Popayán	Maestro de construcción		3			X		X		39
						X		X			23
						X		X			27
Agosto 14 de 2002	Popayán			1			X		X		50
Agosto 15 de 2002	Popayán			1			X		X		25
	Miranda	Enfermera		1			X			X	49
Agosto 17 de 2002	Popayán			1			X		X		23
	Caloto			1			X		X		24
Agosto 18 de 2002	Timbio			1				X		X	27
	Popayán		X				X		X		40
Agosto 19 de 2002	Popayán	Comerciante		1			X		X		30
Agosto 21 de 2002	Popayán	Comerciante		1			X		X		35
	Florencia	Agricultor		1			X	X	X		
Agosto 22 de 2002	Popayán	Comerciante		1			X		X		30
Agosto 23 de 2002	Popayán	Estudiante		1			X		X		17
		Conductor		1			X		X		53
Agosto 25 de 2002	Santander			1			X		X		19
	Popayán				2	X			X		36
						X		X		16	
Agosto 26 de 2002	Popayán			1			X		X		23
	Timbio			1			X		X		37

Agosto 28 de 2002	Puerto Tejada			1			X		X	28
Agosto 29 de 2002	Popayán	Conductor		2			X		X	35
							X		X	37
					1			X		X
Agosto 31 de 2002	Popayán	Jornalero		1			X		X	21
	Puerto Tejada			1			X		X	36
	Corinto			1			X		X	31

FECHA	MUNICIPIO	OCUPACIÓN	N.N	MUERTOS	HERIDOS	CAUSA DE MUERTE			SEXO		EDAD (años)
						ARMA BLANCA	ARMA DE FUEGO	TORURA	M	F	
Sept. 2 de 2002	Santander			1			X		X		35
	Buenos Aires			1			X		X		48
Sept. 3 de 2002	Mercaderes		X	1			X				25
Sept. 4 de 2002	Timbio	Agricultor		4			X		X		18
						X		X		22	
						X		X			
						X		X			
Sept. 5 de 2002	Popayán	Tendera		2			X			X	67
		Maestro de construcción					X		X		30
	Puerto Tejada	Empresario		1			X		X		
		Hermano del alcalde				1		X		X	
	Corinto			1			X		X		Menor
Sept. 6 de 2002	Popayán			2			X		X		35
							X		X		28
Sept. 7 de 2002	Popayán	Ayudante de conducción	X	2			X		X		
						1		X		X	

							X		X	27
Sept. 9 de 2002	Popayán	Exoficial de Policía			1		X		X	44
Spt. 15 de 2002	Caloto			1		X		X	X	Menor
Sept. 16 de 2002	Popayán			1		X			X	
	El Tambo			1			X		X	40
Sept. 17 de 2002	Popayán			1			X		X	
	Timbio			1			X		X	30
Sept. 20 de 2002	Patía			1			X		X	50
	Caldono			1			X		X	43
	Popayán			1			X		X	18
Sept. 23 de 2002	Corinto			2			X		X	43
						X		X	47	

FECHA	MUNICIPIO	OCUPACIÓN	N.N	MUERTOS	HERIDOS	CAUSA DE MUERTE			SEXO		EDAD (años)
						ARMA BLANCA	ARMA DE FUEGO	TORTURA	M	F	
Octubre 6 de 2002	Popayán	Carpintero		1			X		X		23
Octubre 7 de 2002	El Tambo	Comerciante		1			X		X		
	Miranda			1			X		X		
Octubre 10 de 2002	Popayán	Cotero		1			X		X		28
Octubre 14 de 2002	Sotará			1		Muerto por artefacto explosivo			X		34
	Mondomo			1			X		X		23
	Santander			2			X		X		38
						X		X		20	
	Rosas		X	1		X		X			42
Octubre 18 de 2002	Villarica			1			X		X		24
	Popayán	Pensionado Policía		1			X		X		65
Octubre 21 de 2002	Patía	Estudiante		2			X		X		25

		Guardian IMPEC					X		X	26
			1				X		X	25
Octubre 23 de 2002	Popayán		1				X		X	28
Octubre 24 de 2002	Patía		1				X		X	
Octubre 26 de 2002	Popayán	Cajero	1				X		X	32
Octubre 27 de 2002	Popayán		1				X		X	
	El Tambo		1				X		X	28
	Piendamó		1				X		X	48
Octubre 30 de 2002	El Tambo		1			X	X		X	26
	Miranda		1				X		X	37

FECHA	MUNICIPIO	OCUPACIÓN	N.N	MUERTOS	HERIDOS	CAUSA DE MUERTE			SEXO		EDAD (años)
						ARMA BLANCA	ARMA DE FUEGO	TORTURA	M	F	
Nov. 2 de 2002	El Tambo			1			X		X		
Nov. 3 de 2002	Miranda			1			X		X		30
	Patía			1			X		X		45
	Popayán			1			X		X		34
Nov. 4 de 2002	Patía			1			X		X		
Nov. 5 de 2002	Santander			1			X		X		23
	Popayán			1			X		X		51
Nov. 6 de 2002	Argelia	Comerciante		1		X	X		X		35
Nov. 8 de 2002	Timbio			1			X		X		24
Nov. 9 de 2002	Santander			2			X		X		23
						X		X		32	
Nov. 11 de 2002	Popayán			1			X		X		35
	Patía			2			X		X		
						X		X			
Nov. 12 de 2002	El Tambo	Conductor		1			X		X		27

		Mecánico			1		X		X		19
Nov. 17 de 2002	Piendamó		X	1			X	X	X		
Nov. 18 de 2002	Mercaderes			1			X		X		27
	Patía			1			X		X		30
Nov. 26 de 2002	Popayán			1				X		X	
Nov. 27 de 2002	Mercaderes			1			X		X		

FECHA	MUNICIPIO	OCUPACIÓN	N.N	MUERTOS	HERIDOS	CAUSA DE MUERTE			SEXO		EDAD (años)
						ARMA BLANCA	ARMA DE FUEGO	TORTURA	M	F	
Diciemb. 1 de 2002	El Tambo			2			X			X	38
							X			X	29
Diciemb. 3 de 2002	Popayán			1				X	X		49
	El Tambo			1			X			X	37
Diciemb. 9 de 2002	Popayán			1			X		X		30
Diciemb. 13 de 2002	Cajibío	Comerciante		2			X		X		
	Popayán					X		X			
Diciemb. 14 de 2002	El Tambo			1			X		X		46
Dicimeb. 15 de 2002	Popayán			1				X	X		
Diciemb. 16 de 2002	Popayán			1		X			X		18
Diciemb. 17 de 2002	Patía			1			X		X		27
Diciemb. 19 de 2002	Silvia	Secretario de Gobierno municipal		1			X		X		33
Diciemb. 21 de 2002	Popayán	Funcionario del DAS		1			X		X		30
				1			X			X	
Diciemb. 26 de 2002	Santander			1			X		X		37
Diciemb. 27 de 2002	Puerto Tejada			1			X		X		21

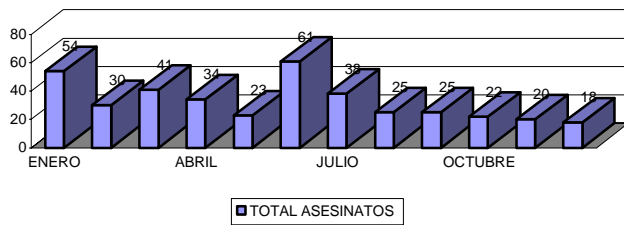
	Patía			2			X		X	28
							X		X	50

DATOS TOTALES -2002

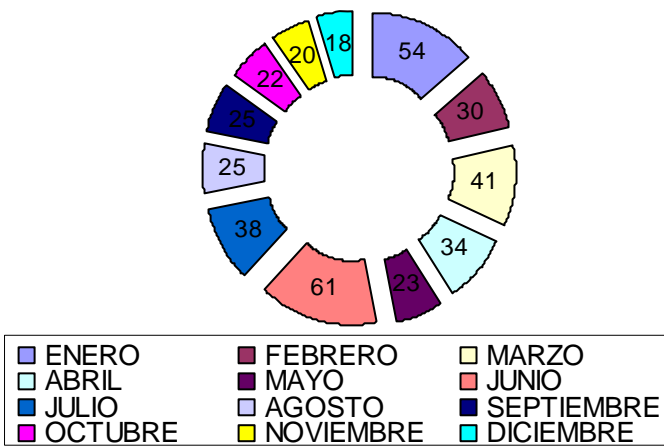
MES	TOTAL ASESINATOS
ENERO	54
FEBRERO	30
MARZO	41
ABRIL	34
MAYO	23
JUNIO	61
JULIO	38
AGOSTO	25
SEPTIEMBRE	25
OCTUBRE	22
NOVIEMBRE	20
DICIEMBRE	18

MES	HOMBRES	MUJERES	MENORES DE EDAD
ENERO	49	2	3
FEBRERO	28	0	2
MARZO	40	1	
ABRIL	31	1	2
MAYO	20		3
JUNIO	59		2
JULIO	36	2	
AGOSTO	23	2	
SEPTIEMBRE	22	1	2
OCTUBRE	22	0	
NOVIEMBRE	19	1	
DICIEMBRE	12	6	

TOTAL ASESINATOS EN EL CAUCA - 2002



TOTAL ASESINATOS CAUCA - 2002



ASESINATOS CAUCA - 2002

